

**RAPAT PENGENDALIAN PROGRAM  
PROGRAM PEMBANGUNAN KELUARGA,  
KEPENDUDUKAN, DAN KELUARGA BERENCANA  
(BANGGA KENCANA)**

**DI PROVINSI SULAWESI BARAT  
Capaian Data s.d. Agustus 2023**

Dian Pancawaty, SS  
Katua Tim Data Dan Informasi

Mamuju, 25 Agustus 2023



# OUTLINE

01

Evaluasi  
Cakupan  
Laporan  
YanKB pada  
NEWSIGA  
(Agt) 2023

02

Evaluasi  
Capaian  
Terhadap  
target  
Pelayanan KB  
(Yan-KB)  
s.d Agt 2023

03

Verval 23 dan  
Bantuan CPP  
s.d. Agt 2023





# EVALUASI LAPORAN NEWSIGA

(*Bulan Lapor Agustus 2023*)

Data per tanggal 20 September 2023

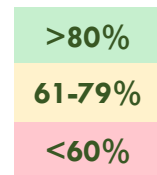
# CAKUPAN LAPORAN TEMPAT PELAYANAN KB BULAN LAPOR AGUSTUS 2023

KODE	KABUPATEN	KECAMATAN			TEMPAT PELAYANAN KB PEMERINTAH						TEMPAT PELAYANAN KB SWASTA								
					FASKES PEMERINTAH			JARINGAN			FASKES SWASTA			PRAKTIK MANDIRI BIDAN (SETARA FASKES)			PRAKTIK MANDIRI BIDAN JEJARING		
		YANG ADA	YANG LAPOR	%	YANG ADA	YANG LAPOR	%	YANG ADA	YANG LAPOR	%	YANG ADA	YANG LAPOR	%	YANG ADA	YANG LAPOR	%	YANG ADA	YANG LAPOR	%
1	2	3	4	5=4/3*100	6	7	8=7/6*100	9	10	11=10/9*100	12	13	14=13/12*100	15	16	17=16/15*100	18	19	20=19/18*100
01	PASANGKAYU	12	12	100,00	17	17	100,00	80	76	95,00	9	9	100,00	0	0	#DIV/0!	6	6	100,00
02	MAMUJU	11	11	100,00	30	26	86,67	112	90	80,36	5	5	100,00	2	1	50,00	2	2	100,00
03	MAMASA	17	15	88,24	19	16	84,21	162	112	69,14	1	1	100,00	0	0	#DIV/0!	1	0	0,00
04	POLEWALI MANDAR	16	16	100,00	23	21	91,30	149	136	91,28	3	3	100,00	2	2	100,00	3	2	66,67
05	MAJENE	8	8	100,00	12	12	100,00	90	85	94,44	1	1	100,00	5	4	80,00	16	11	68,75
06	MAMUJU TENGAH	5	5	100,00	13	13	100,00	77	72	93,51	1	0	0,00	5	4	80,00	0	0	#DIV/0!
<b>JUMLAH TOTAL</b>		69	67	97,10	114	105	92,11	670	571	85,22	20	19	95,00	14	11	78,57	28	21	75,00

Sumber : data SIGA-YAN KB per 20 September 2023



**CAKUPAN JUNI 97,10%**  
**CAKUPAN JULI 96,65 23**



## PR SIGA : PUS GANDA/PUS SEMU

- Menginput R/I/KB MANUAL akan menambah KELUARGA BARU, artinya besar kemungkinan banyak PUS yang terdaftar lebih dari 1 kali karena tidak menggunakan fitur CARI namun INPUT MANUAL dari bulan ke bulan, sehingga banyak penambahan PUS SEMU.
- PERHATIAN: INPUT MANUAL hanya dilakukan jika keluarga tidak ditemukan, dan bulan berikutnya silahkan menggunakan fitur cari karena keluarga tersebut PASTI sudah ada di daftar keluarga.

Sumber : DITLAPTIK, September 2023



02

# Evaluasi Capaian Terhadap Target Pelayanan KB (Yan-KB) *(Data s.d Agustus 2023)*

Data per tanggal 20 September 2023

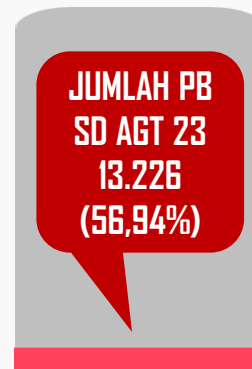
# PESERTA KB BARU S.D. AGUSTUS 2023

NO.	KABUPATEN	PB			PB MKJP			PB PP/PK			% PB PP&PK THD TOTAL PB
		TARGET	PB	% THD TARGET	TARGET	PB MKJP	% THD TARGET	PB PP	PB PK	TOTAL PP PB PK	
1	PASANGKAYU	2.712	1.441	53,1	636	732	115,1	937	7	944	65,5
2	MAMUJU	5.082	2.981	58,7	662	884	133,5	1.475	36	1.511	50,7
3	MAMASA	1.778	851	47,9	419	346	82,6	568	14	582	68,4
4	POLEWALI MANDAR	8.812	4.679	53,1	1.216	1.448	119,1	1.971	86	2.057	44,0
5	MAJENE	2.880	2.065	71,7	758	761	100,4	693	20	713	34,5
6	MAMUJU TENGAH	1.962	1.209	61,6	385	432	112,2	624	13	637	52,7
<b>SULBAR</b>		<b>23.226</b>	<b>13.226</b>	<b>56,94</b>	<b>4.076</b>	<b>4.603</b>	<b>112,9</b>	<b>6.268</b>	<b>176</b>	<b>6.444</b>	<b>48,72</b>

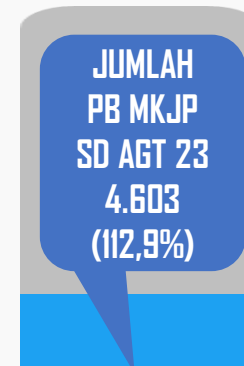
Sumber : data SIGA-YAN KB per 20 September 2023

Rata-rata target per bulan  
8,3%

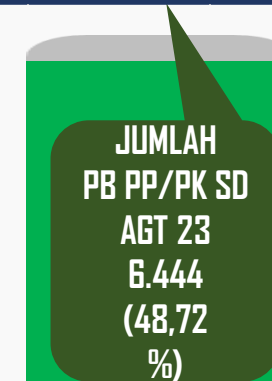
s.d Agustus (8 bulan), seharusnya  
sudah mencapai 66,66%)



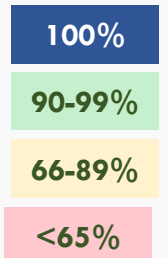
% PB thd  
TARGET



% PB MKJP  
thd TARGET



% PB PP/PK  
thd Total PB

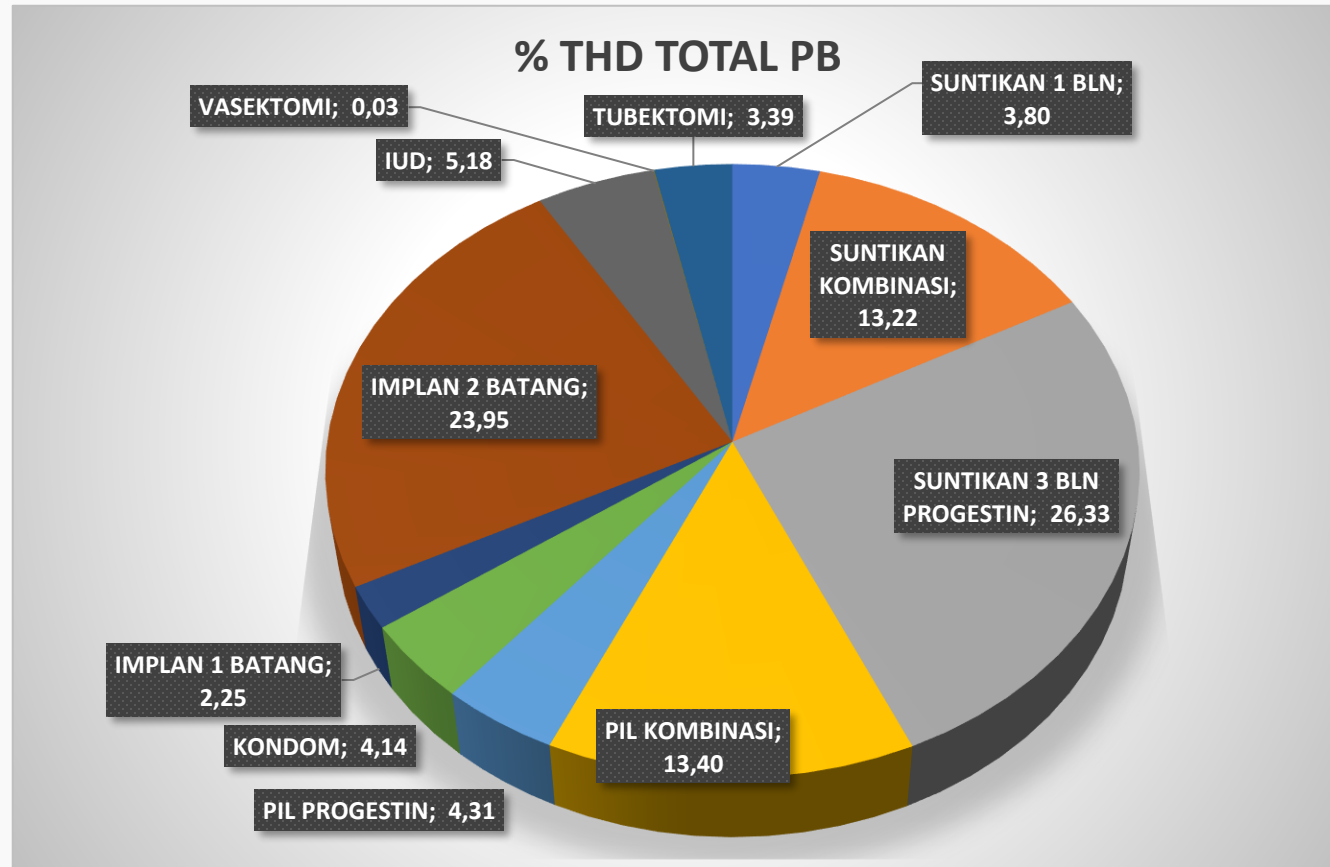


# PESERTA KB BARU MENURUT JENIS ALOKON

## S.D AGUSTUS 2023

Capaian PB s.d Agustus 2023

**56,94% (13.226)**



**TARGET  
PB 2023  
23.226**

JENIS ALKON	PB s.d. AGT '23	% THD TOTAL PB
SUNTIKAN 1 BLN	503	3,80
SUNTIKAN KOMBINASI	1.749	13,22
SUNTIKAN 3 BLN PROGESTIN	3.482	26,33
PIL KOMBINASI	1.772	13,40
PIL PROGESTIN	570	4,31
KONDOM	547	4,14
IMPLAN 1 BATANG	298	2,25
IMPLAN 2 BATANG	3.167	23,95
IUD	685	5,18
VASEKTOMI	4	0,03
TUBEKTOMI	449	3,39
<b>JUMLAH</b>	<b>13.226</b>	

Sumber : SIGA-YAN KB data per 20 September 2023



# PESERTA KB AKTIF AGUSTUS 2023

PA MODERN AGT 2023  
127.283 (114,32%)

NO.	KABUPATEN	PA			PA MKJP			
		TARGET	PA MODERN	% THD TARGET	TRADISONAL	TARGET	PA MKJP	% THD TARGET
1	PASANGKAYU	15.730	18.270	<b>116,1</b>	49	5.692	5.621	<b>98,8</b>
2	MAMUJU	21.741	25.265	<b>116,2</b>	246	4.799	4.275	<b>89,1</b>
3	MAMASA	15.213	17.309	<b>113,8</b>	114	4.201	4.138	<b>98,5</b>
4	POLEWALI MANDAR	31.743	35.876	<b>113,0</b>	227	8.062	7.444	<b>92,3</b>
5	MAJENE	14.300	15.758	<b>110,2</b>	53	4.252	4.145	<b>97,5</b>
6	MAMUJU TENGAH	12.610	14.805	<b>117,4</b>	67	3.572	3.581	<b>100,3</b>
<b>SULBAR</b>		<b>111.337</b>	<b>127.283</b>	<b>114,32</b>	<b>756</b>	<b>30.578</b>	<b>29.204</b>	<b>95,5</b>

Sumber : SIGA-YAN-KB per 20 September 2023

PA JAN 23 104.453 (93,82%)  
PA MODERN JUNI 23 122.702 (110,21%)  
PA MODERN AGT 23 127.283 (114,32%)

100%

61-89%

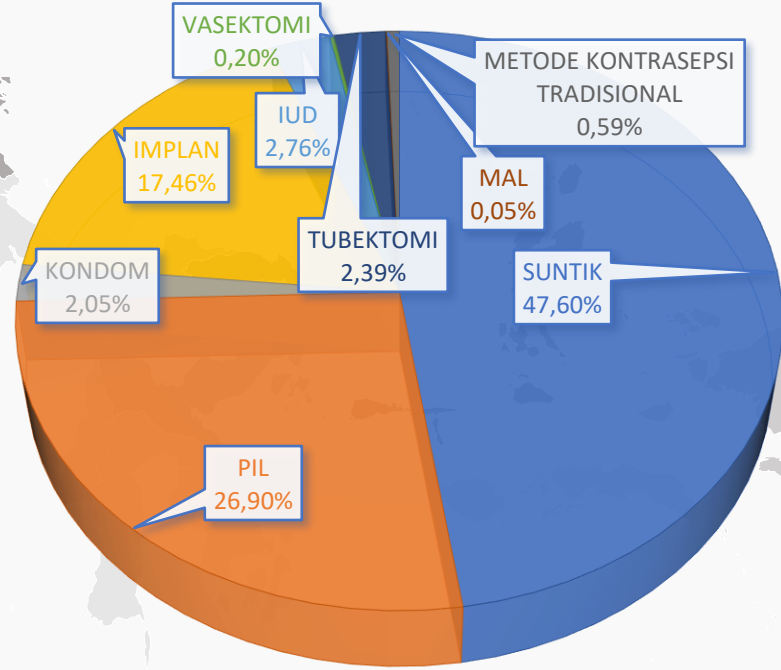
90-99%

<50%

# PESERTA KB AKTIF MENURUT METODE KONTRASEPSI AGUSTUS 2023

**Total Peserta KB Aktif  
(Modern + tradisional)  
di SULBAR untuk AGT 2023  
pada SIGA  
128.039**

**PESERTA KB AKTIF  
MODERN  
SEBANYAK 128.039  
126.748  
(114,32%)**



PROVINSI	SUNTIK	PIL	KONDOM	IMPLAN	IUD	VASEKTOMI	TUBEKTOMI	MAL	TOTAL MKJP	METODE KONTRASEPSI TRADISIONAL	TOTAL PA AGT 2023
<b>SULBAR</b>	60.951	34.444	2.619	22.358	3.535	252	3.059	65	29.204	756	<b>128.039</b>


Sumber : SIGA-DALLAP per 20 September 2023

# PESERTA KB AKTIF

## AGUSTUS 2023

KODE	KABUPATEN	JUMLAH PESERTA KB AKTIF	METODE KONTRASEPSI MODERN									METODE KONTRASEPSI TRADISIONAL
			SUNTIK	PIL	KONDOM	IMPLAN	IUD	VASEKTOMI	TUBEKTOMI	MAL	TOTAL	
1	2	3=12+13	4	5	6	7	8	9	10	11	12=Σ(4-11)	13
01	PASANGKAYU	18.319	8.557	3.813	273	4.168	790	30	633	6	18.270	49
02	MAMUJU	25.511	12.742	7.975	261	3.333	530	30	382	12	25.265	246
03	MAMASA	17.423	6.376	6.575	204	3.512	426	9	191	16	17.309	114
04	POLEWALI MANDAR	36.103	18.944	8.541	932	5.630	703	61	1.050	15	35.876	227
05	MAJENE	15.811	6.818	4.082	709	2.613	864	95	573	4	15.758	53
06	MAMUJU TENGAH	14.872	7.514	3.458	240	3.102	222	27	230	12	14.805	67
JUMLAH TOTAL		128.039	60.951	34.444	2.619	22.358	3.535	252	3.059	65	127.283	756

Sumber : SIGA-YAN-KB per 20 September 2023



**TARGET  
PA MODERN  
TAHUN  
2023 :  
111.337**

# PERSENTASE PEMAKAIAN KONTRASEPSI MODERN s.d. AGT 2023

NO.	KABUPATEN	PUS AGT 23	PA MODERN JULI 23	mCPR	TARGET
1	PASANGKAYU	28.063	18.270	65,1	61,92
2	MAMUJU	41.863	25.265	60,4	55,41
3	MAMASA	23.161	17.309	74,7	69,73
4	POLEWALI MANDAR	66.130	35.876	54,3	51,62
5	MAJENE	25.995	15.758	60,6	58,41
6	MAMUJU TENGAH	21.713	14.805	68,2	64,3
<b>SULBAR</b>		<b>206.925</b>	<b>127.283</b>	<b>61,51</b>	<b>56,39</b>

Sumber : SIGA-DALLAP per 20 Sept 2023

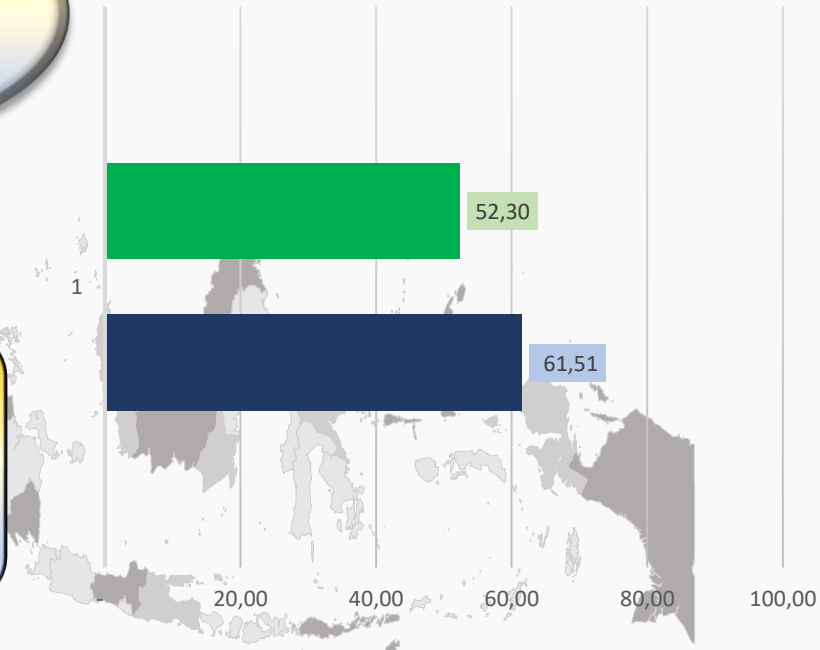
Sdh melampaui Target Perkin '23



**UMLAH PUS per JULI 2023**  
(sumber SIGA 20-Sept-23)  
**206.925**

**% mCPR AGT 2023**  
**61,51% (127.283)**

PERBANDINGAN MCPR PER AGT 2023 DENGAN IKU 2022



**TARGET mCPR 2023 (PERKIN '23) : 57,92 %**  
Capaian mCPR Prov sdh terlampaui sejak bulan Mei '23

mCPR-SIGA IKU 2022  
mCPR-SIGA AGT 2023

PERBANDINGAN % MCPR SIGA AGT 23 DAN IKU-2022

# PERSENTASE UNMET NEED AGT 2023

NO.	KABUPATEN	PUS JULI 23	UNMET NEED	% UNMET NEED	TARGET
1	PASANGKAYU	28.063	4.287	15,3	14,83
2	MAMUJU	41.863	7.779	18,6	19,74
3	MAMASA	23.161	1.894	8,2	11,43
4	POLEWALI MANDAR	66.130	14.787	22,4	21,69
5	MAJENE	25.995	4.222	16,2	15,48
6	MAMUJU TENGAH	21.713	2.615	12,0	14,10
<b>SULBAR</b>		<b>206.925</b>	<b>35.584</b>	<b>17,20</b>	<b>17,87</b>

Sumber : SIGA-YAN KB per 20 Sept 2023

**BELUM  
MENCAPAI  
TARGET**

**MENCAPAI  
TARGET**




JUMLAH PUS per  
AGT 2023  
(sumber SIGA 20-Sept-23)  
**206.925**



% UNMET NEED  
AGT 2023  
**17,20% (35.584)**

**TARGET UNMET NEED  
2023 (PERKIN '23) :  
17,87 %**





# Cakupan Laporan Bula Agustus pada Pengendalian Lapangan (Dallap)

*(Data s.d Agustus 2023)*

Data per tanggal 20 September 2023

# CAKUPAN RI POKTAN & SETARA POKTAN BULAN LAPOR AGT 2023

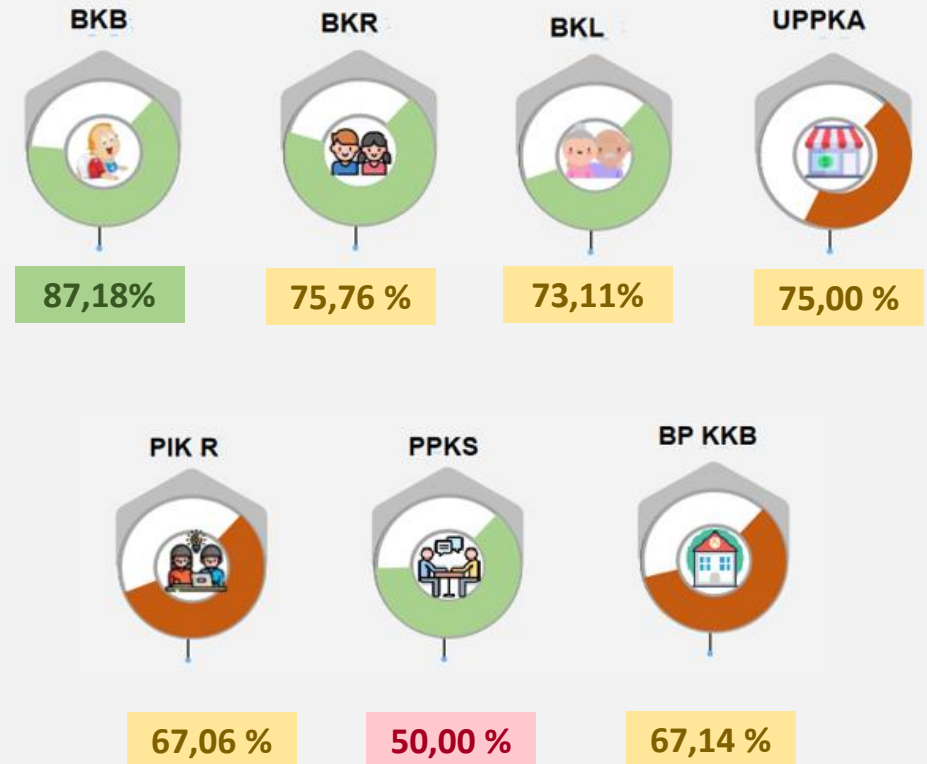


KABUPATEN		BKB %	BKR %	BKL %	PIK R %	UPPKA %	PPKS %	BP %
1	PASANGKAYU	82,61	59,26	52,78	40,00	60,00	42,86	66,67
2	MAMUJU	78,89	69,70	57,89	52,00	60,00	42,86	50,00
3	MAMASA	76,15	75,00	73,33	62,75	70,59	46,15	68,42
4	POLEWALI MANDAR	95,29	78,43	77,98	78,50	76,70	56,25	81,25
5	MAJENE	91,35	72,84	72,84	71,60	78,33	50,00	50,00
6	MAMUJU TENGAH	98,36	94,29	89,58	69,23	93,33	60,00	80,00
<b>SULBAR</b>		<b>87,18</b>	<b>75,76</b>	<b>73,11</b>	<b>67,06</b>	<b>75,00</b>	<b>50,00</b>	<b>67,14</b>

Sumber : SIGA-DALLAP tarikan data 20 Sept 2023 pukul 11.00 WITA;

Ket: 100%

- 100%
- 80-99%
- 61-79%
- <60%



BK

BANTUAN CADANGAN PANGAN  
PEMERINTAH BAGI KELUARGA BERESIKO  
STUNTING DAN MISKIN EKSTRIM

03

***PROGRESS***  
**Verifikasi &  
Validasi Data  
Keluarga  
Berisiko  
Stunting**



# TARGET VERVAL KRS 2023 SULAWESI BARAT

REKAP LOKUS VERVAL 2023 DI SULAWESI BARAT			
PRIORITAS I (TIDAK MASUK PPK-23 & PPK22)			
NO	KAB	JUMLAH KEC	JUMLAH DESA
1	PASANGKAYU	7	19
2	MAMUJU	7	23
3	MAMASA	12	68
4	POLEWALI MANDAR	16	82
5	MAJENE	8	47
6	MAMUJU TENGAH	4	20
<b>TOTAL</b>		<b>54</b>	<b>259</b>

KABUPATEN	SASARAN	METODE		PIC
		SMARTPHONE	FORMULIR	
PASANGKAYU	3.142	12	10	DIAN
MAMUJU	2.125	12	9	AWAL
MAMASA	4.556	11	50	NOVA
POLEWALI MANDAR	11.768	58	31	MUEL
MAJENE	6.333	29	20	ARVANCIS
MAMUJU TENGAH	1.795	13	4	ARVANCIS
<b>SULAWESI BARAT</b>	<b>29.719</b>	<b>135</b>	<b>124</b>	



**TARGET DESA/KELURAHAN**  
dilakukan Verval

**259** desa/kel



**DESA/KEL sedang**  
**MELAKUKAN VERVAL**

**105** desa/kel

**PERSENTASE DESA/KEL**  
**MELAKUKAN VERVAL**

**40,5%**



# Sasaran Verifikasi dan Validasi DATA Penyaluran CPP Tahap II kepada Keluarga Berisiko Stunting

## KELUARGA SASARAN BERISIKO STUNTING

1. PUS
2. PUS HAMIL
3. KELUARGA PUNYA BADUTA ( 0 - 23 BLN)
4. KELUARGA PUNYA BALITA ( 24 - 59 BLN)

## KELUARGA SASARAN PRIORITAS PENERIMA BANTUAN

1. PUS HAMIL
2. KELUARGA PUNYA BADUTA ( 0 - 23 BLN)
3. KELUARGA PUNYA BALITA ( 24 - 59 BLN)



dengan status peringkat kesejahteraan 1 –  
4  
( miskin ekstrim, miskin dan rentan)

Nomor : 1842/LP.02/G4/2023

5 September 2023

Lampiran : -

Hal : Penyampaian Data *Update* Keluarga Berisiko *Stunting*  
Penerima Bantuan Pangan

Yth. Kepala Badan Pangan Nasional  
di  
tempat

Berdasarkan surat Saudara Nomor 211/TS.03.03/K/9/2023 tanggal 4 September 2023 Hal Permohonan *Update* Data Keluarga Berisiko *Stunting*, bahwa dalam rangka penyiapan pemberian bantuan pangan berupa daging ayam dan telur kepada keluarga berisiko *stunting* (KRS) pada tahap II yang akan disalurkan pada bulan September hingga November 2023 dibutuhkan data *update* KRS.

Berkaitan hal tersebut, disampaikan data KRS *update* di 7 (tujuh) provinsi lokus prioritas *stunting* yaitu Sumatera Utara, Banten, Jawa Barat, Jawa Tengah, Jawa Timur, Sulawesi Barat dan Nusa Tenggara Timur dengan kriteria sasaran PUS hamil, keluarga memiliki anak 0-23 bulan, keluarga memiliki anak 24-59 bulan dengan status miskin. Dalam rangka perlindungan data pribadi, maka data KRS dimaksud kami sampaikan dalam bentuk *link* akses yang dapat diunduh. Koordinasi lebih lanjut agar staf Bapak dapat menghubungi *hotline* Pusat Pengendali Data *Stunting* pada nomor 0813-3535-2113.

Demikian disampaikan, atas perhatian dan kerja samanya diucapkan terima kasih.

Kepala BKKBN,



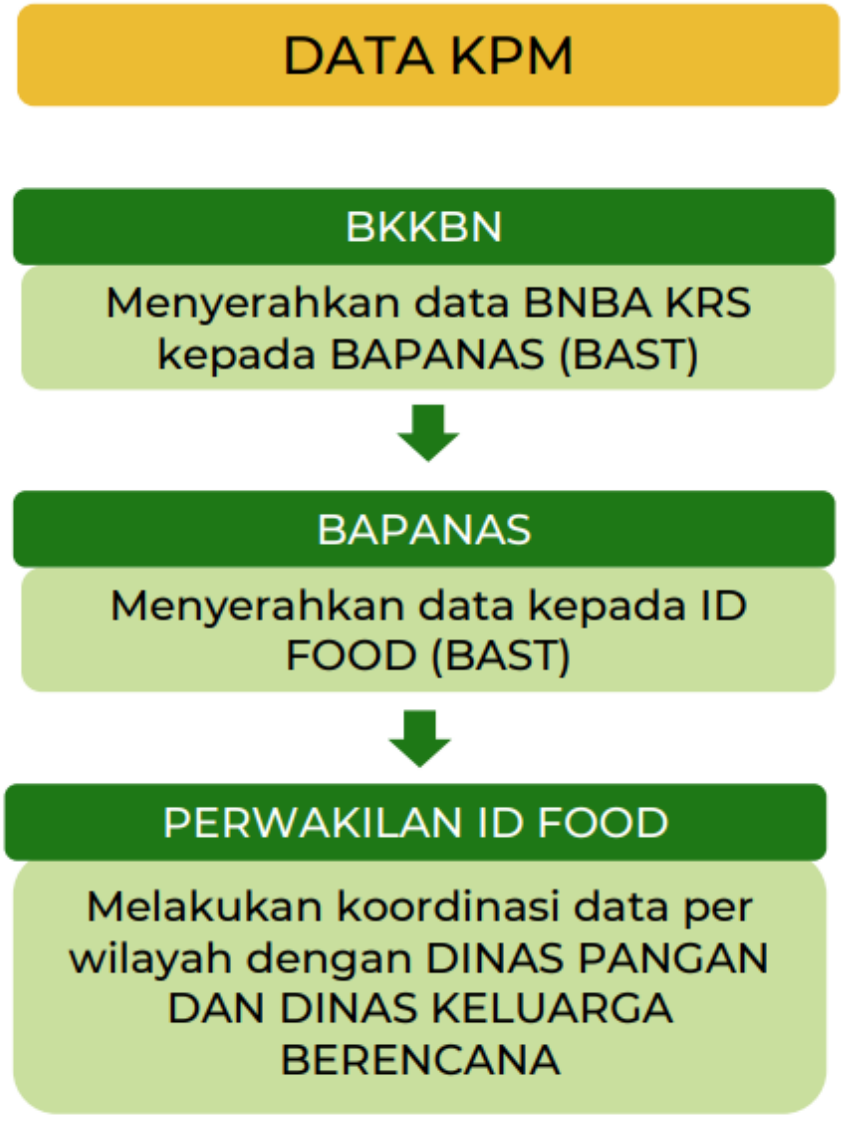
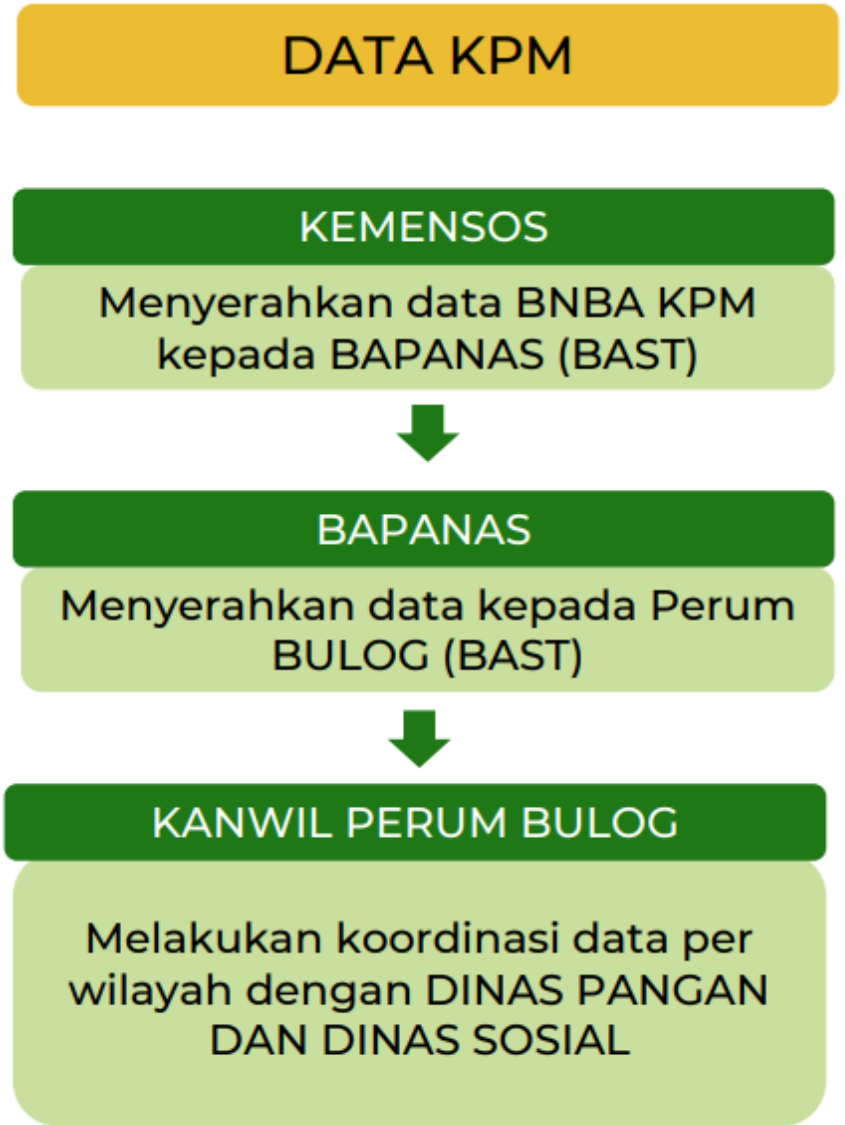
Dr. (H.C.) dr. HASTO WARDOYO, Sp.OG(K)



PASANGKAYU	1564
MAMUJU	3761
MAMASA	765
POLMAN	9366
MAJENE	3549
MATENG	1628
	20633



# Mekanisme Penyediaan Data Penerima Bantuan





Penggantian Penerima Bantuan Pangan JIKA :

1. Tidak sesuai dengan data
2. Meninggal dunia
3. Pindah domisili
4. Dicatat lebih dari 1 (satu) kali
5. Tidak ditemukan alamatnya
6. Tidak ditemukan pada alamat yang terdata



*Dapat digantikan  
kepada*

Anggota keluarga Penerima Bantuan Pangan:

- masih berstatus miskin
- rawan Pangan
- beresiko atau mengalami stunting dan/atau gizi buruk yang belum menerima bantuan

Penetapan jumlah Penerima Bantuan Pangan oleh Kepala Badan yang disertai dengan BAST antara Badan Pangan Nasional dengan Perum BULOG dan/atau BUMN Pangan.

Bagi Penerima Bantuan Pangan yang berhalangan hadir

Dititipkan kepada Lurah/Kepala Desa /RW/RT/keluarga terdekat/tetangga terdekat dengan menunjukkan bukti diri dan menandatangani berita serah terima

Diganti dengan penerima Bantuan Pangan pengganti sesuai dengan mekanisme berlaku yang dianggap sah.



Penetapan Penerima Bantuan Pangan pengganti dituliskan dalam Surat Pernyataan Tanggung Jawab Mutlak (SPTJM) yang ditandatangani aparat setempat dan dapat diketahui oleh Kepala Desa/Lurah setelah bantuan disalurkan.

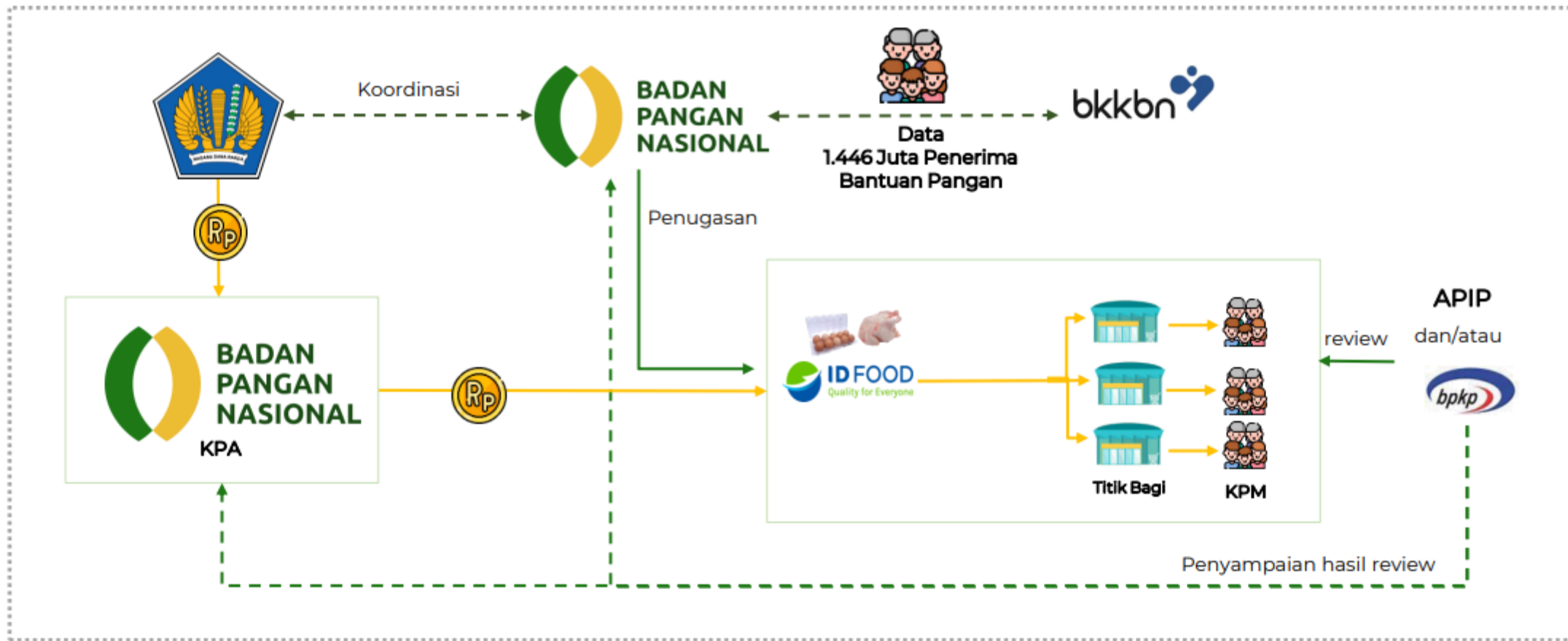


# Skema Penyaluran CPP untuk Bantuan Pangan Telur Ayam dan Daging Ayam

Perpres 125/2022



Kepbadan 70/2023 dan 71/2023



Jumlah Penerima  
**1.446.089 KRS**



Jumlah  
• **Telur 1pack (10's)**  
• **Daging Ayam ±1kg**



Durasi  
**September - November 2023**

**Ket:**

- ←→ Jalur Koordinasi
- Aliran Dana/Barang
- Jalur Komando



# TERIMA KASIH

Badan Kependudukan dan Keluarga Berencana Nasional  
Provinsi Sulawesi Barat

BERENCANA ITU KEREN



@bkkbnsulbar

