

**RAPAT PENGENDALIAN PROGRAM
PROGRAM PEMBANGUNAN KELUARGA,
KEPENDUDUKAN, DAN KELUARGA BERENCANA
(BANGGA KENCANA)**

DI PROVINSI SULAWESI BARAT

Capaian Data s.d. Juli 2023

Dian Pancawaty, SS
Katua Tim Data Dan Informasi

Mamuju, 21 Agustus 2023



OUTLINE

01

Evaluasi
Cakupan
Laporan
YanKB pada
SIGA (Juli)
2023

02

Evaluasi
Capaian
Terhadap
target
Pelayanan KB
(Yan-KB)
s.d Juli 2023

03

Evaluasi
Pengendalian
Lapangan
(DALLAP)
s.d. Juli 2023





01

EVALUASI LAPORAN SIGA

(Bulan Lapor Juli 2023)

Data per tanggal 18 Agustus 2023


CAKUPAN LAPORAN TEMPAT PELAYANAN KB BULAN LAPOR JULI 2023

KODE	KABUPATEN	KECAMATAN			TEMPAT PELAYANAN KB PEMERINTAH						TEMPAT PELAYANAN KB SWASTA								
					FASKES PEMERINTAH			JARINGAN			FASKES SWASTA			PRAKTIK MANDIRI BIDAN (SETARA FASKES)			PRAKTIK MANDIRI BIDAN JEJARING		
		YANG ADA	YANG LAPOR	%	YANG ADA	YANG LAPOR	%	YANG ADA	YANG LAPOR	%	YANG ADA	YANG LAPOR	%	YANG ADA	YANG LAPOR	%	YANG ADA	YANG LAPOR	%
1	2	3	4	5=4/3*100	6	7	8=7/6*100	9	10	11=10/9*100	12	13	14=13/12*100	15	16	17=16/15*100	18	19	20=19/18*100
01	PASANGKAYU	12	12	100,00	17	17	100,00	80	76	95,00	9	8	88,89	0	0	#DIV/0!	6	6	100,00
02	MAMUJU	11	11	100,00	29	27	93,10	111	94	84,68	5	4	80,00	2	1	50,00	2	2	100,00
03	MAMASA	17	14	82,35	19	16	84,21	162	108	66,67	1	1	100,00	0	0	#DIV/0!	1	0	0,00
04	POLEWALI MANDAR	16	16	100,00	23	23	100,00	149	146	97,99	3	3	100,00	2	2	100,00	3	2	66,67
05	MAJENE	8	8	100,00	12	12	100,00	90	86	95,56	0	0	#DIV/0!	5	4	80,00	16	13	81,25
06	MAMUJU TENGAH	5	5	100,00	13	11	84,62	77	72	93,51	1	1	100,00	4	4	100,00	0	0	#DIV/0!
JUMLAH TOTAL		69	66	95,65	113	106	93,81	669	582	87,00	19	17	89,47	13	11	84,62	28	23	82,14

Sumber : data SIGA-YAN KB per 18 Agustus 2023



CAKUPAN JUNI 97,10%
CAKUPAN JULI 96,65 23



ALKON MINUS YANG MASIH ADA PADA LAPORAN STOK ALKON APBN MARET 2023

KODE	KABUPATEN	SALDO AWAL (SISA AKHIR BULAN LALU)									PENERIMAAN BULAN INI								
		SUNTIKAN			PIL		KONDOM	IMPLAN		IUD	SUNTIKAN			PIL		KONDOM	IMPLAN		IUD
		1 BULANAN	3 BULANAN KOMBINASI	3 BULANAN PROGESTIN	KOMBINASI	PROGESTIN		1 BATANG	2 BATANG		1 BULANAN	3 BULANAN KOMBINASI	3 BULANAN PROGESTIN	KOMBINASI	PROGESTIN		1 BATANG	2 BATANG	
1	2	3	4	5	6	7	8	9	10	11	12	13	14	15	16	17	18	19	20
01	PASANGKAYU	0	5032	6894	22664	2089	1778	0	2319	590	0	1051	766	1893	173	150	0	400	22
02	MAMUJU	348	5230	5166	9572	5925	1150	102	971	272	10	1364	1110	2130	1549	165	97	115	87
03	MAMASA	254	8744	2630	15470	1775	931	24	915	298	2	2438	1702	3623	492	75	0	401	0
04	POLEWALI MANDAR	75	3599	3896	12076	2474	1385	-2	417	165	19	576	833	1072	177	198	39	783	47
05	MAJENE	27	1324	1918	5317	592	722	-20	461	311	7	164	569	1231	245	193	0	123	23
06	MAMUJU TENGAH	23	900	1640	3854	16	417	-2	360	71	6	491	783	1089	258	55	0	274	13
Jumlah Total		727	24829	22144	68953	12871	6383	102	5443	1707	44	6084	5763	11038	2894	836	136	2096	192

Sumber : tarikan data SIGA-YAN KB per 13 Juli 2023



CATATAN TERKAIT ALKON MINUS

- Implant 1 Batang selama **Tahun 2022 belum pernah didistribusikan** oleh Gudang Alkon Provinsi Ke Kabupaten dan seterusnya;
- Implan 1 Batang baru didistribusikan oleh Gudang Alkon Provinsi sejak **Maret 2023**, dan kabupaten mendapatkan implant 1 Batang pada maret 2023 baru kabupaten Mamuju; Per bulan Mei 2023 sudah didistribusi di kabupaten lain selain si Sulawesi Barat;
- **Suntikan 1 Bulanan sejauh ini belum pernah didistribusikan oleh Gudang Alkon Provinsi.**

Sumber : SIGA-YAN-KB per 18 Agustus 2023



02

Evaluasi Capaian Terhadap Target Pelayanan KB (Yan-KB)

(Data s.d Juli 2023)

Data per tanggal 18 Agustus 2023

PESERTA KB BARU

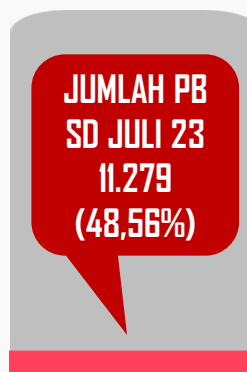
S.D. JULI 2023

NO.	KABUPATEN	PB			PB MKJP			PB PP/PK			% PB PP&PK THD TOTAL PB
		TARGET	PB	% THD TARGET	TARGET	PB MKJP	% THD TARGET	PB PP	PB PK	TOTAL PP PB PK	
1	PASANGKAYU	2.712	1.257	46,3	636	623	98,0	789	6	795	63,2
2	MAMUJU	5.082	2.487	48,9	662	713	107,7	1.205	28	1.233	49,6
3	MAMASA	1.778	772	43,4	419	319	76,1	516	12	528	68,4
4	POLEWALI MANDAR	8.812	3.940	44,7	1.216	1.119	92,0	1.637	73	1.710	43,4
5	MAJENE	2.880	1.773	61,6	758	704	92,9	610	18	628	35,4
6	MAMUJU TENGAH	1.962	1.050	53,5	385	380	98,7	544	12	556	53,0
SULBAR		23.226	11.279	48,56	4.076	3.858	94,7	5.301	149	5.450	48,32

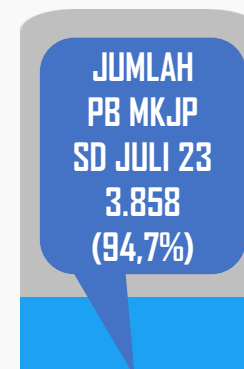
Sumber : data SIGA-YAN KB per 18 Agustus 2023

Rata-rata target per bulan
8,3%

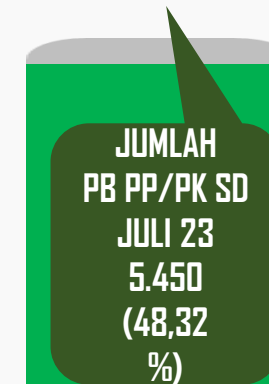
s.d Juli (7 bulan), seharusnya sudah
mencapai 58,33%)



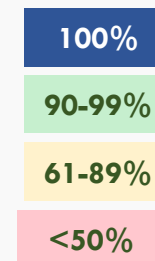
% PB thd TARGET



% PB MKJP thd TARGET



% PB PP/PK thd Total PB



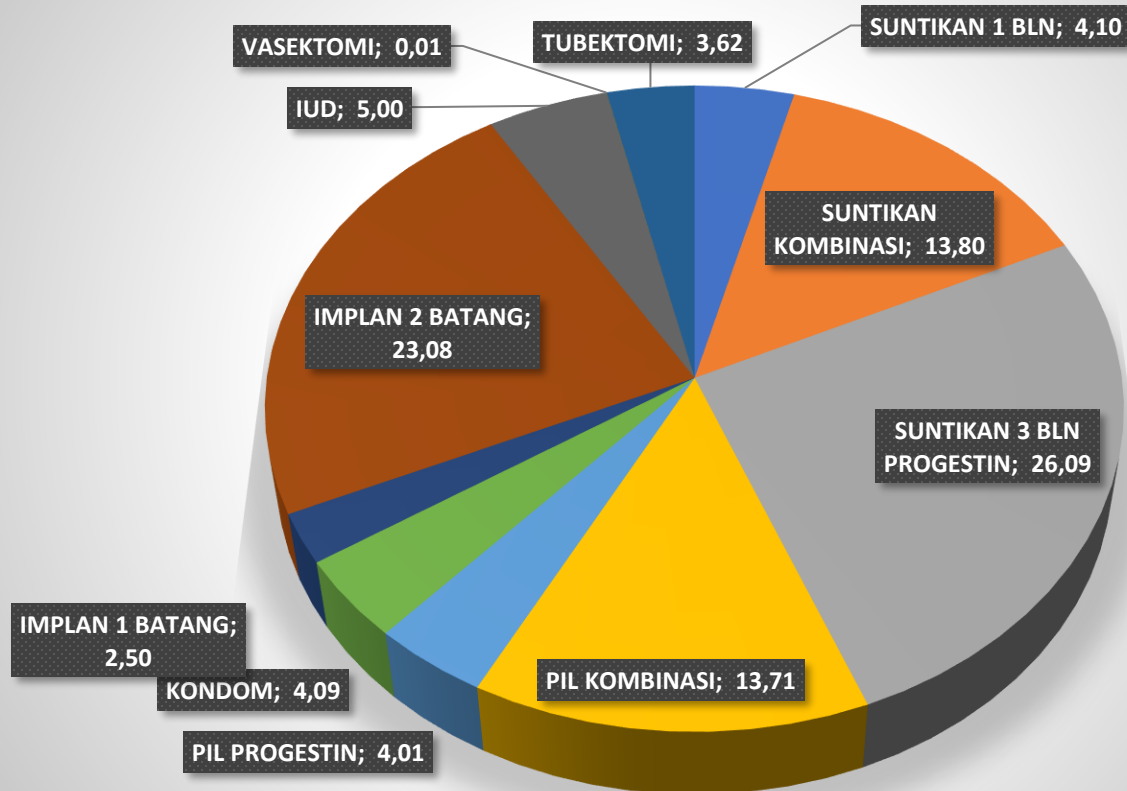
PESERTA KB BARU MENURUT JENIS ALOKON

S.D JULI 2023

Capaian PB s.d Juli 2023

48,56% (11.279)

% THD TOTAL PB



**TARGET
PB 2023
23.226**

JENIS ALKON	PB s.d. JULI '23	% THD TOTAL PB
SUNTIKAN 1 BLN	462	4,10
SUNTIKAN KOMBINASI	1.557	13,80
SUNTIKAN 3 BLN PROGESTIN	2.943	26,09
PIL KOMBINASI	1.546	13,71
PIL PROGESTIN	452	4,01
KONDOM	461	4,09
IMPLAN 1 BATANG	282	2,50
IMPLAN 2 BATANG	2.603	23,08
IUD	564	5,00
VASEKTOMI	1	0,01
TUBEKTOMI	408	3,62
JUMLAH	11.279	

Sumber : SIGA-YAN KB data per 18 Agustus 2023

PESERTA KB AKTIF JULI 2023

PA MODERN JULI 2023
126.021 (113,19%)

NO.	KABUPATEN	PA			PA MKJP			
		TARGET	PA MODERN	% THD TARGET	TRADISONAL	TARGET	PA MKJP	% THD TARGET
1	PASANGKAYU	15.730	18.221	115,8	49	5.692	5.671	99,6
2	MAMUJU	21.741	24.774	114,0	246	4.799	4.219	87,9
3	MAMASA	15.213	17.311	113,8	114	4.201	4.100	97,6
4	POLEWALI MANDAR	31.743	35.215	110,9	200	8.062	7.296	90,5
5	MAJENE	14.300	15.661	109,5	50	4.252	4.152	97,6
6	MAMUJU TENGAH	12.610	14.839	117,7	68	3.572	3.573	100,0
SULBAR		111.337	126.021	113,19	727	30.578	29.011	94,9

Sumber : SIGA-YAN-KB per 18 Agustus 2023

100%

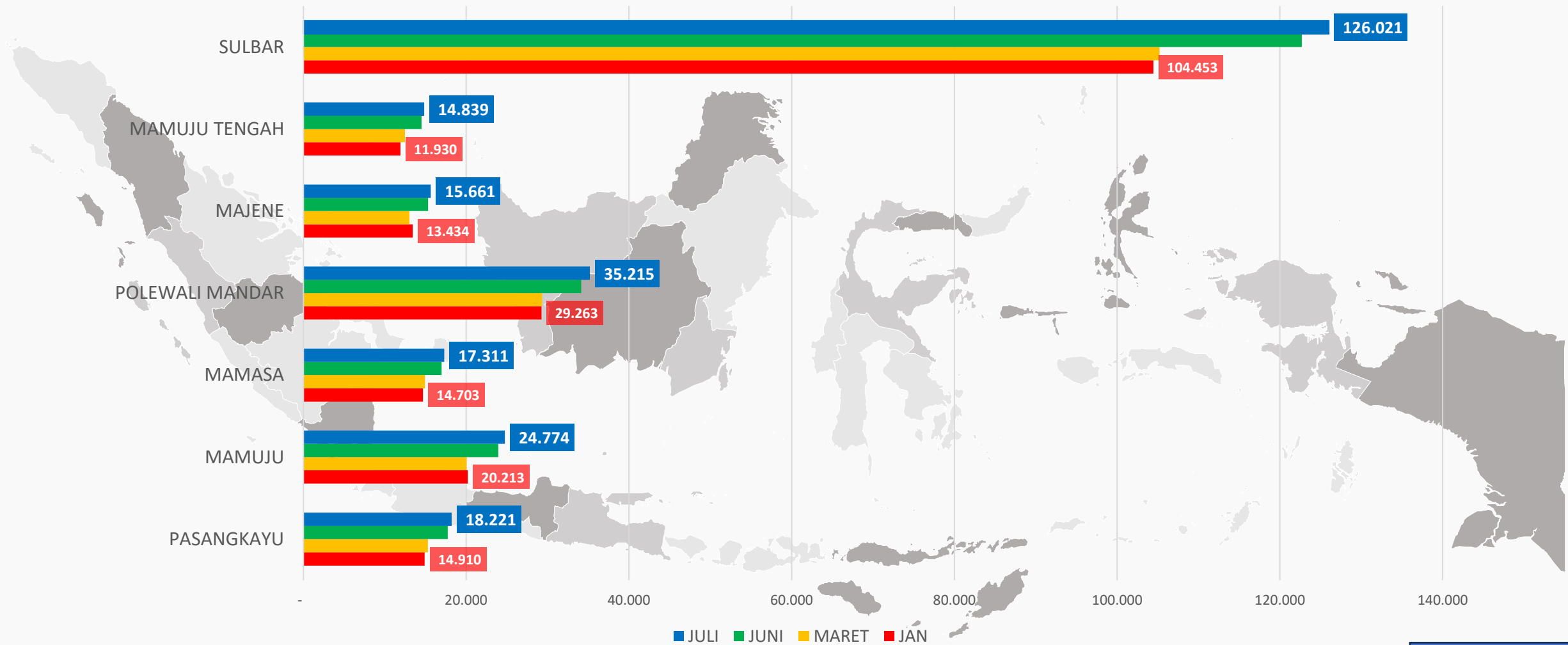
61-89%

90-99%

<50%

PA JAN 23 104.453 (93,82%)
PA MAR 23 105.210 (94,50%)
PA MODEN JUNI 23 122.702 (110,21%)

TREN PESERTA KB AKTIF MODERN JAN - JULI 2023 DI SULAWESI BARAT



Sumber : SIGA-DALLAP per 18 Agustus 2023

JULI2023

JAN 2023

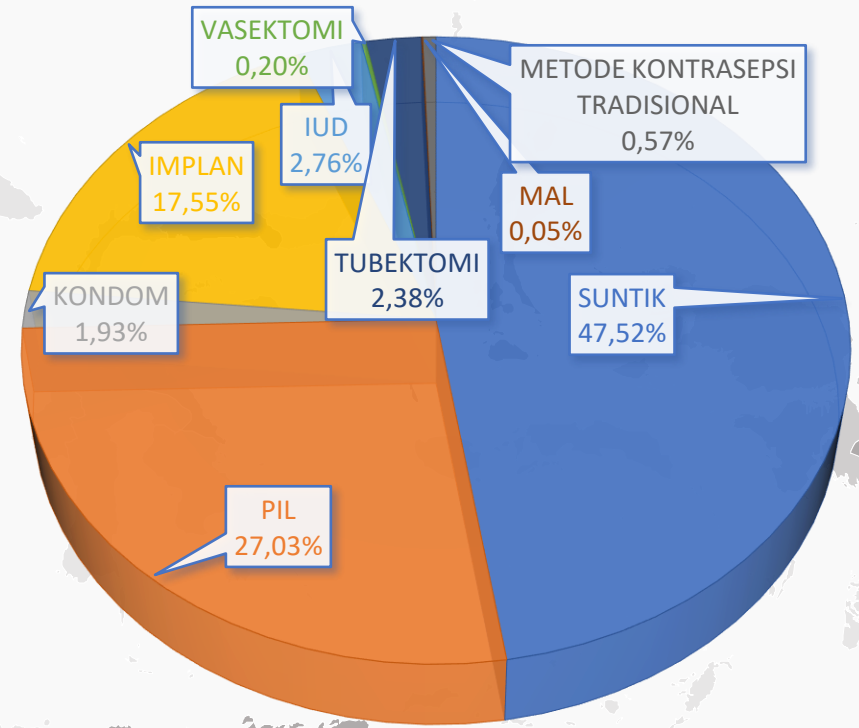
PESERTA KB AKTIF MENURUT METODE KONTRASEPSI

JULI 2023

**Total Peserta KB Aktif
(Modern + tradisional)
di SULBAR untuk JULI 2023
pada SIGA
126.748**

**PESERTA KB AKTIF
MODERN
SEBANYAK 126.021
(113,19%)**

PA JULI 23 PER MIX KONTRASEPSI



PROVINSI	SUNTIK	PIL	KONDOM	IMPLAN	IUD	VASEKTOMI	TUBEKTOMI	MAL	TOTAL MKJP	METODE KONTRASEPSI TRADISIONAL	TOTAL PA JULI 2023
SULBAR	60.234	34.263	2.452	22.248	3.501	250	3.012	61	29.011	727	126.748

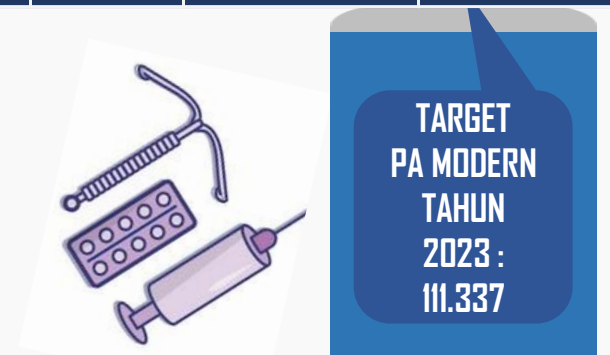
Sumber : SIGA-DALLAP per 18 Agustus 2023

PESERTA KB AKTIF

JULI 2023

KODE	KABUPATEN	JUMLAH PESERTA KB AKTIF	METODE KONTRASEPSI MODERN									METODE KONTRASEPSI TRADISIONAL
			SUNTIK	PIL	KONDOM	IMPLAN	IUD	VASEKTOMI	TUBEKTOMI	MAL	TOTAL	
1	2	3=12+13	4	5	6	7	8	9	10	11	12=Σ(4-11)	13
01	PASANGKAYU	18.270	8.438	3.836	270	4.225	782	30	634	6	18.221	49
02	MAMUJU	25.020	12.575	7.738	229	3.300	514	30	375	13	24.774	246
03	MAMASA	17.425	6.253	6.748	198	3.470	430	8	192	12	17.311	114
04	POLEWALI MANDAR	35.415	18.593	8.462	849	5.537	678	60	1.021	15	35.215	200
05	MAJENE	15.711	6.851	3.973	681	2.606	888	95	563	4	15.661	50
06	MAMUJU TENGAH	14.907	7.524	3.506	225	3.110	209	27	227	11	14.839	68
JUMLAH TOTAL		126.748	60.234	34.263	2.452	22.248	3.501	250	3.012	61	126.021	727

Sumber : SIGA-YAN-KB per 18 Agustus 2023



PERSENTASE PEMAKAIAN KONTRASEPSI MODERN s.d. JULI 2023

NO.	KABUPATEN	PUS JULI 23	PA MODERN JULI 23	mCPR	TARGET
1	PASANGKAYU	28.042	18.221	65,0	61,92
2	MAMUJU	41.333	24.774	59,9	55,41
3	MAMASA	23.214	17.311	74,6	69,73
4	POLEWALI MANDAR	65.624	35.215	53,7	51,62
5	MAJENE	25.967	15.661	60,3	58,41
6	MAMUJU TENGAH	21.773	14.839	68,2	64,3
SULBAR		205.953	126.021	61,19	56,39

Sumber : SIGA-DALLAP per 18 Agustus 2023

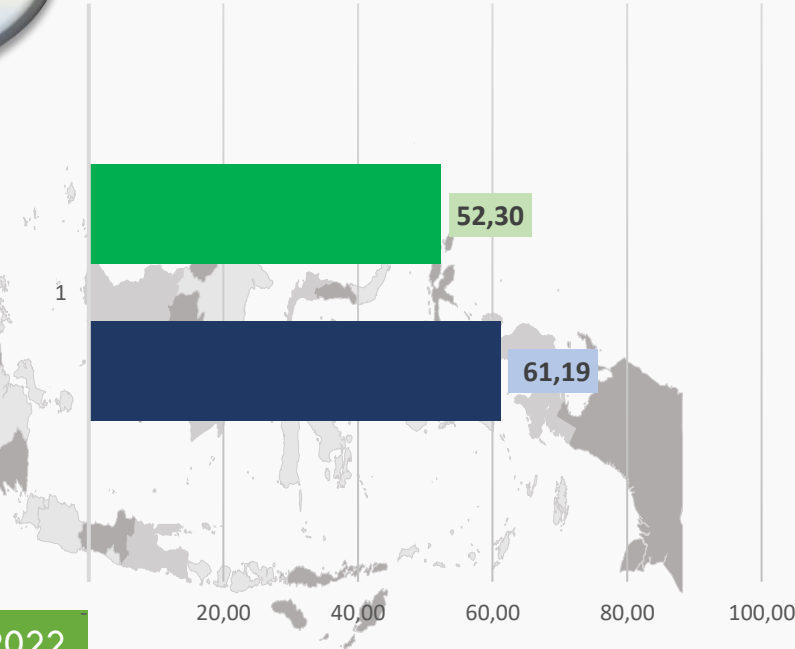
Sdh melampaui Target Perkin '23

TARGET mCPR 2023 (PERKIN '23) : 57,92 %

UMLAH PUS per JULI 2023
(sumber SIGA 18-Agt-23)
205.953

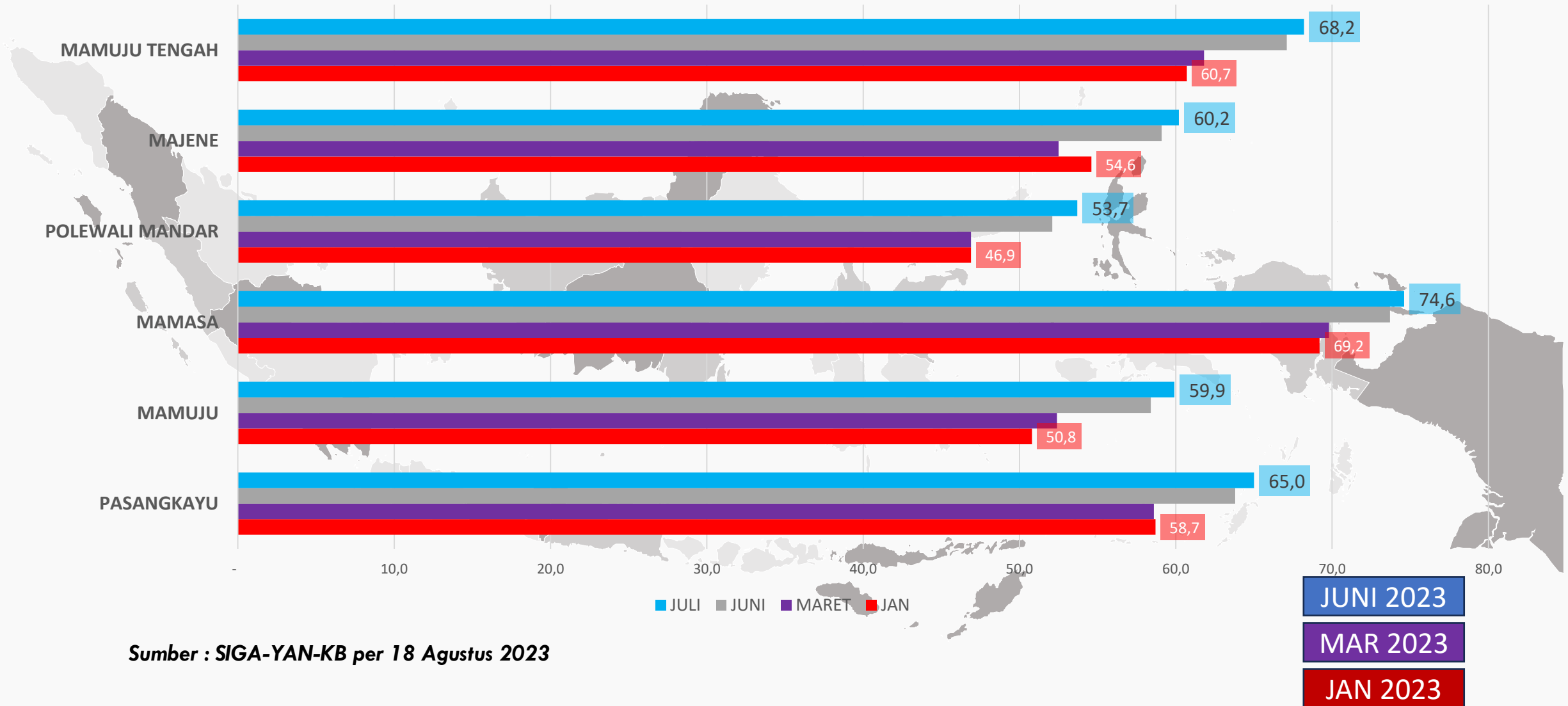
% mCPR JULI 2023
61,19% (126.021)

PERBANDINGAN MCPR PER JULI 2023 DENGAN IKU 2022



PERBANDINGAN % MCPR SIGA JULI 23 DAN IKU-2022

TREN mCPR DI SULAWESI BARAT JAN-JULI TAHUN 2023



Sumber : SIGA-YAN-KB per 18 Agustus 2023

PERSENTASE UNMET NEED JULI 2023

NO.	KABUPATEN	PUS JULI 23	UNMET NEED	% UNMET NEED	TARGET
1	PASANGKAYU	28.042	4.345	15,5	14,83
2	MAMUJU	41.333	7.870	19,0	19,74
3	MAMASA	23.214	1.922	8,3	11,43
4	POLEWALI MANDAR	65.624	15.251	23,2	21,69
5	MAJENE	25.967	4.327	16,7	15,48
6	MAMUJU TENGAH	21.773	2.658	12,2	14,10
SULBAR		205.953	36.373	17,66	17,87

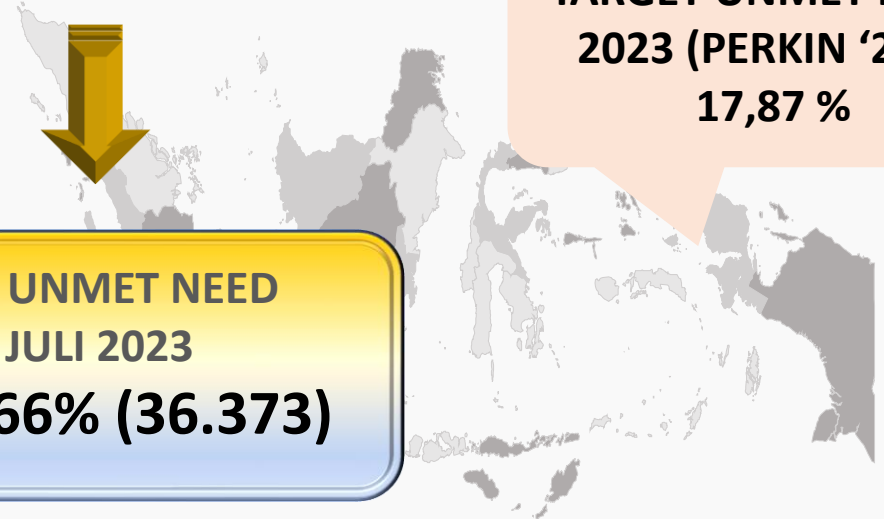
Sumber : SIGA-YAN KB per 18 Agustus 2023

**BELUM
MENCAPAI
TARGET**

**MENCAPAI
TARGET**



JUMLAH PUS per
JULI 2023
(sumber SIGA 18- Agt-23)
205.953



**TARGET UNMET NEED
2023 (PERKIN '23) :**
17,87 %

**% UNMET NEED
JULI 2023
17,66% (36.373)**

03

Cakupan Pengendalian Lapangan (DALLAP) bulan lapor Juli 2023

Data per tanggal 18 Agustus 2023

BINA KELUARGA BALITA :

- *KABUPATEN PASANGKAYU-KEC. DURIPOKU-KEL/DESA SAPTANAJAYA*
- *KABUPATEN PASANGKAYU-KEC. BAMBAIRA- KEL/DESA KALUKKU NANGKA*
- *KABUPATEN MAMUJU-KEC. KALUMPANG, KEL/DESA SIRAUN*

BINA KELUARGA REMAJA :

- *KABUPATEN PASANGKAYU-KEC. DURIPOKU-KEL/DESA SAPTANAJAYA*
- *KABUPATEN PASANGKAYU-KEC. BAMBAIRA- KEL/DESA KALUKKU NANGKA*
- *KABUPATEN PASANGKAYU-KEC. BAMBAIRA- KEL/DESA TAMPAURE*

BINA KELUARGA LANSIA :

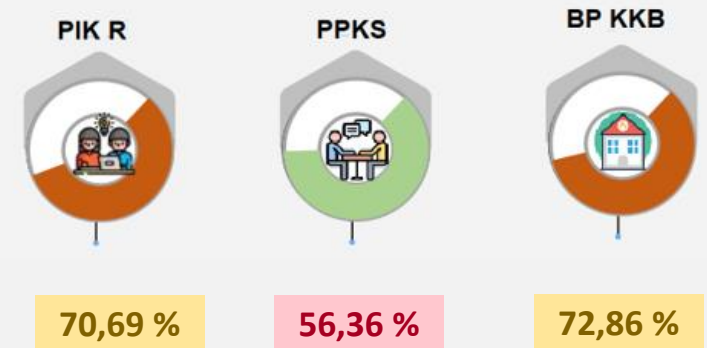
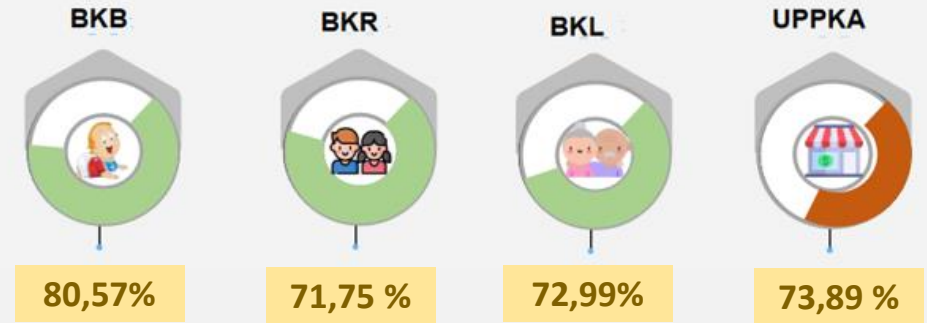
- *KABUPATEN PASANGKAYU-KEC. BAMBAIRA- KEL/DESA KALUKKU NANGKA*
- *KABUPATEN MAMUJU-KEC. BALA BALAKANG, KEL/DESA BALA BALAKANG*



CAKUPAN RI POKTAN & SETARA POKTAN BULAN LAPOR JULI 2023



KABUPATEN		BKB	BKR	BKL	PIK R	UPPKA	PPKS	BP
		%	%	%	%	%	%	%
1	PASANGKAYU	66,13	66,67	58,82	48,00	68,00	57,14	75,00
2	MAMUJU	75,56	66,67	72,97	57,14	82,86	42,86	90,00
3	MAMASA	70,83	61,22	60,00	54,00	56,86	41,67	57,89
4	POLEWALI MANDAR	87,58	71,58	71,15	87,00	65,66	68,75	75,00
5	MAJENE	88,35	75,00	77,50	76,25	81,67	75,00	62,50
6	MAMUJU TENGAH	90,16	88,24	91,67	73,08	93,33	40,00	100,00
SULBAR		80,57	71,75	72,99	70,69	73,89	56,36	72,86



Sumber : SIGA-DALLAP tarikan data 21 Agustus 2023 pukul 08.00 WITA;

Ket:

- 100%
- 80-99%
- 61-79%
- <60%



ANALISIS DATA POTENSI BKB

JUMLAH BKB : 597

BKB HI
JUMLAH : 161
% THD BKB : 27,0%



BKB TERINTEGRASI POSYANDU
JUMLAH : 428
% THD BKB : 71,7 %



BKB MEMILIKI BKB KIT STUNTING
JUMLAH : 77
% THD BKB : 12,9%



BKB MEMILIKI KKA
JUMLAH : 251
% THD BKB : 42,0%



KABUPATEN	JUMLAH BKB	BKB HOLISTIK INTEGRATIF (HI)		BKB TERINTEGRASI POSYANDU		BKB MEMILIKI BKB KIT STUNTING		BKB MEMILIKI KKA	
		JUMLAH	% THD BKB	JUMLAH	% THD BKB	JUMLAH	% THD BKB	JUMLAH	% THD BKB
PASANGKAYU	62	14	22,6	45	72,6	4	6,5	35	56,5
MAMUJU	90	14	15,6	48	53,3	6	6,7	25	27,8
MAMASA	120	12	10,0	85	70,8	12	10,0	65	54,2
POLEWALI MANDAR	161	75	46,6	113	70,2	23	14,3	51	31,7
MAJENE	103	29	28,2	83	80,6	22	21,4	47	45,6
MAMUJU TENGAH	61	17	27,9	54	88,5	10	16,4	28	45,9
SULAWESI BARAT	597	161	27,0	428	71,7	77	12,9	251	42,0

Sumber : SIGA per 18 Agustus 2023

ANALISIS DATA POTENSI BKR

JUMLAH BKR :
315

BKR TERINTEGRASI
JUMLAH : 28
% THD BKB : 8,9%



BKR PRO PN
JUMLAH : 64
% THD BKB : 20,3%



BKR MEMILIKI PARENTING KIT
JUMLAH : 24
% THD BKB : 7,6%



KABUPATEN	JUMLAH BKR	BKR TERINTEGRASI EKONOMI PRODUKTIF		BKR PRO PN		PARENTING KIT		MATERI PKBR	
		JUMLAH	% THD BKR	JUMLAH	% THD BKR	JUMLAH	% THD BKR	JUMLAH	% THD BKR
PASANGKAYU	24	3	12,5	9	37,5	4	16,7	17	70,8
MAMUJU	33	0	0,0	7	21,2	2	6,1	22	66,7
MAMASA	49	5	10,2	5	10,2	1	2,0	31	63,3
POLEWALI MANDAR	95	11	11,6	12	12,6	7	7,4	48	50,5
MAJENE	80	5	6,3	25	31,3	5	6,3	54	67,5
MAMUJU TENGAH	34	4	11,8	6	17,6	5	14,7	20	58,8
SULAWESI BARAT	315	28	8,9	64	20,3	24	7,6	192	61,0

Sumber : SIGA per 18 Agustus 2023

ANALISIS DATA POTENSI BKL

**JUMLAH BKL :
348**

BKL TERINTEGRASI POSYANDU

JUMLAH : 180
% THD BKBL : 51,7%



BKL PRO PN

JUMLAH : 57
% THD BKL : 16,4%



MATERI LANSIA TANGGUH

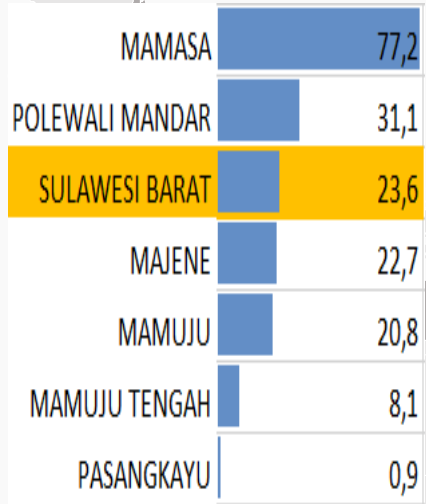
JUMLAH : 137
% THD BKB : 39,4%



KABUPATEN	JUMLAH BKL	BKR TERINTEGRASI POSYANDU		BKL PRO PN		MATERI LANTANG	
		JUMLAH	% THD BKL	JUMLAH	% THD BKL	JUMLAH	% THD BKL
PASANGKAYU	34	32	94,1	6	17,6	24	70,6
MAMUJU	37	20	54,1	8	21,6	10	27,0
MAMASA	45	15	33,3	3	6,7	15	33,3
POLEWALI MANDAR	104	55	52,9	19	18,3	19	18,3
MAJENE	80	23	28,8	13	16,3	52	65,0
MAMUJU TENGAH	48	35	72,9	8	16,7	17	35,4
SULAWESI BARAT	348	180	51,7	57	16,4	137	39,4

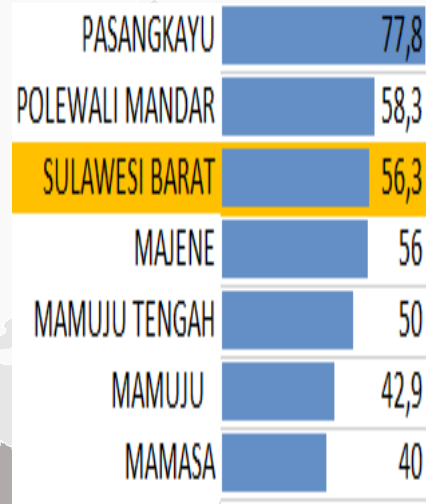
Sumber : SIGA per 18 Agustus 2023

**% KELUARGA BADUTA
TERPAPAR PROMOSI
1000 HPK**



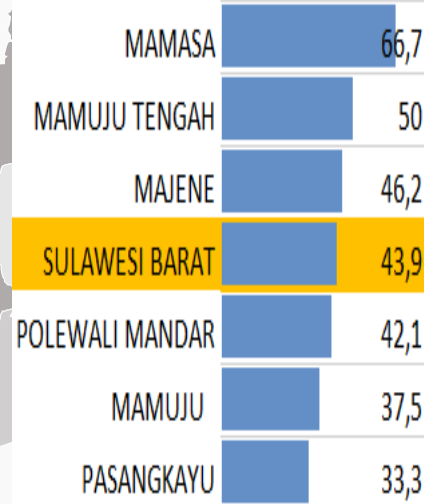
**SASARAN
KELUARGA
MEMILIKI
BADUTA
7.728**

**% BKR
MELAKSANAKAN
EDUKASI KESPRO
DAN GIZI BAGI
REMAJA PUTRI
CALON IBU**



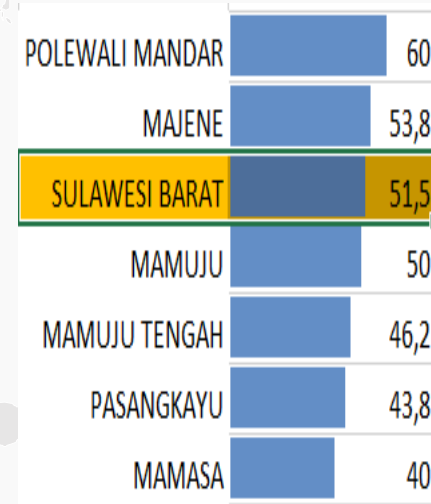
**TARGET 64 BKR
(56,3%)**

**% BKL
MELAKSANAKAN 7
DIMENSI LANSIA &
PPJP**



**TARGET 57 BKL
(43,9%)**

**% PIK R
MELAKSANAKAN
EDUKASI KESPRO
DAN GIZI BAGI
REMAJA PUTRI
CALON IBU**



**TARGET 136 PIK R
(51,5%)**

CAPAIAN SIGA BULAN LAPOR JULI 2023

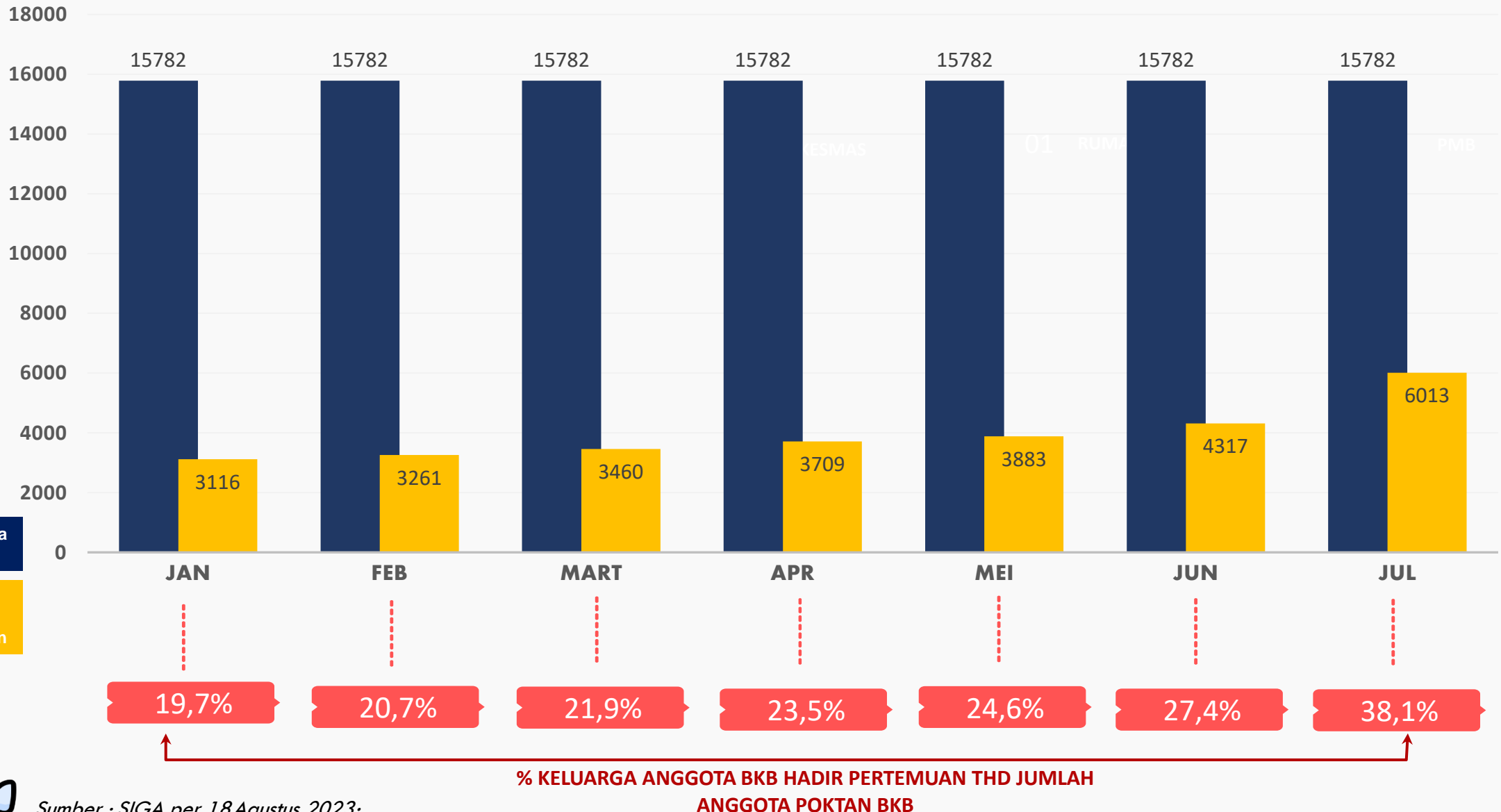
**P
R
O
P
N
P
O
K
T
A
N**

Sumber : SIGA per 18 Agustus 2023

KABUPATEN	KELUARGA MEMILIKI BADUTA TERPAPAR PROMOSI 1000 HPK			BKR MELAKSANAKAN EDUKASI KESPRO DAN GIZI BAGI REMAJA PUTRI CALON IBU			BKL YANG MELAKSANAKAN 7 DIMENSI LANSIA & PPJP			PIK REMAJA MELAKSANAKAN EDUKASI KESPRO DAN GIZI BAGI REMAJA PUTRI CALON IBU		
	SASARAN KELUARGA BADUTA	CAPAIAN	% THD KELUARGA BADUTA	TARGET	CAPAIAN	% THD TARGET	TARGET	CAPAIAN	% THD TARGET	TARGET	CAPAIAN	% THD TARGET
PASANGKAYU	738	7	0,9	9	7	77,8	6	2	33,3	16	7	43,8
MAMUJU	2105	438	20,8	7	3	42,9	8	3	37,5	26	13	50,0
MAMASA	324	250	77,2	5	2	40,0	3	2	66,7	15	6	40,0
POLEWALI MANDAR	2743	852	31,1	12	7	58,3	19	8	42,1	40	24	60,0
MAJENE	894	203	22,7	25	14	56,0	13	6	46,2	26	14	53,8
MAMUJU TENGAH	924	75	8,1	6	3	50,0	8	4	50,0	13	6	46,2
SULAWESI BARAT	7728	1825	23,6	64	36	56,3	57	25	43,9	136	70	51,5

Sumber : SIGA per 18 Agustus 2023

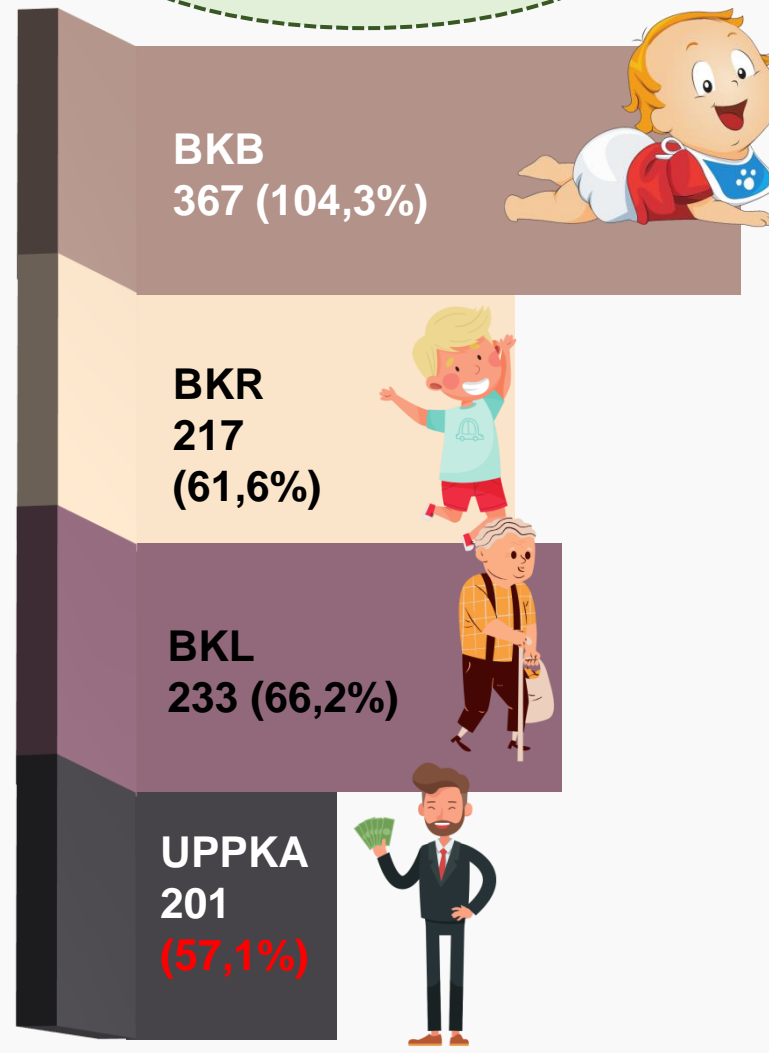
TREND JUMLAH DAN PERSENTASE KELUARGA ANGGOTA BKB DAN KELUARGA ANGGOTA BKB HADIR PERTEMUAN JAN S.D JULI



Sumber : SIGA per 18 Agustus 2023.

KABUPATEN	JUMLAH KAMPUNG KB	BKB PADA KAMPUNG KB		BKR PADA KAMPUNG KB		BKL PADA KAMPUNG KB		UPPKA PADA KAMPUNG KB	
		JUMLAH	% THD	JUMLAH	% THD	JUMLAH	% THD	JUMLAH	% THD
			KAMPUNG KB		KAMPUNG KB		KAMPUNG KB		KAMPUNG KB
PASANGKAYU	30	29	96,7	17	56,7	18	60,0	11	36,7
MAMUJU	101	90	89,1	33	32,7	37	36,6	28	27,7
MAMASA	43	41	95,3	25	58,1	25	58,1	17	39,5
POLEWALI MANDAR	79	85	107,6	56	70,9	59	74,7	54	68,4
MAJENE	63	80	127,0	60	95,2	60	95,2	70	111,1
MAMUJU TENGAH	36	42	116,7	26	72,2	34	94,4	21	58,3
SULAWESI BARAT	352	367	104,3	217	61,6	233	66,2	201	57,1

% POKTAN PADA KAMPUNG KB





TERIMA KASIH

Badan Kependudukan dan Keluarga Berencana Nasional
Provinsi Sulawesi Barat

BERENCANA ITU KEREN



@bkkbnsulbar

